

CRI
> 92

IP40



24V=



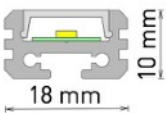
- Dim2Warm Funktion mit nur einem Dimmkanal
- dimmbar per DALI / Switch-Dim / App
- einfache und schnelle Montage
- Dimmbereich von 3000 K (100%) – 2200 K (1%)
- mit CRI > 92
- kundenspezifische Fertigung möglich

Technische Daten

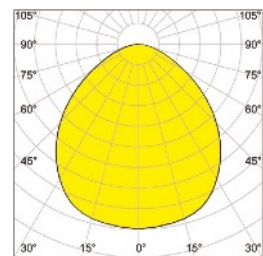
Leuchtmittel	LED
Spannung	24 V=
Leistung	15 W/m
Lumen	1545 lm/m
Teilungsmaß	100 mm
Abmessung	(BxH) 18 x 10 mm
Oberfläche	Aluminium eloxiert
Lichtfarben	2200 K – 3000 K
Schutzart	IP40



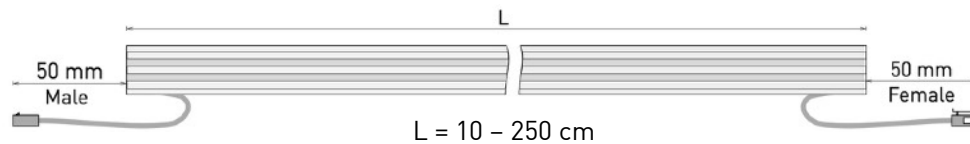
Zeichnung



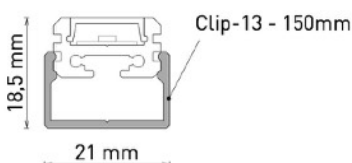
LPS-Cove-D2W



Längen



Montage



Zubehör

- EVG / 24 V
- Anschlussleitung
- DALI-Dim / Switch-Dim / App-Steuerung